

グリーンパイプ

(樹勢活力回復材)

樹木に力、甦る!

—海外で認められた、その実力。—

●グリーンパイプは、木のお医者さん(樹木医)が考えました。

—台湾樹木病院院長 楊 甘陵 先生開発



実用新案登録 第3013676号

商品一覧

商品名	規格	使用範囲※1	有効期間※2	販売価格
グリーンパイプ大1号	40 cm × φ14 cm	直径 30 cm 以上で樹齢約 30 年以上の樹木	約 3 年	¥4,725
グリーンパイプ中2号	30 cm × φ10.5 cm	直径 20 cm 以上で樹齢約 20 年以上の樹木	約 2 年	¥2,625
グリーンパイプ小3号	20 cm × φ7 cm	直径 10 cm 以上で樹齢約 10 年以上の樹木	約 1 年	¥1,575

※1: 使用本数は樹木の大きさによりますので、ご相談ください。

※2: 埋設場所や天候等の周辺環境に左右されますので、有効期間(効果のある期間)はあくまでも目安です。

農林水産大臣 肥料登録

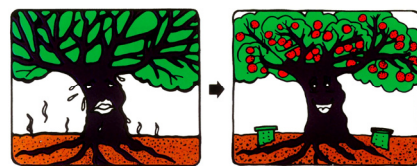
輸第 6778 号

●保証成分量(%)

硝酸性窒素	4.0%
水溶性りん酸	15.0%
水溶性加里	21.0%
水溶性苦土	5.0%

本品の特徴

- ①酸素・水分補給
- ②追肥が容易
- ③施工が簡単
- ④移植時の活着促進
- ⑤衰弱した木の活性化
- ⑥巨木・老木の延命



○肥料不足による樹木の生育不良の改善

○閉鎖的な環境下での成長促進

栃木県樹木病院における主なグリーンパイプ施工実績

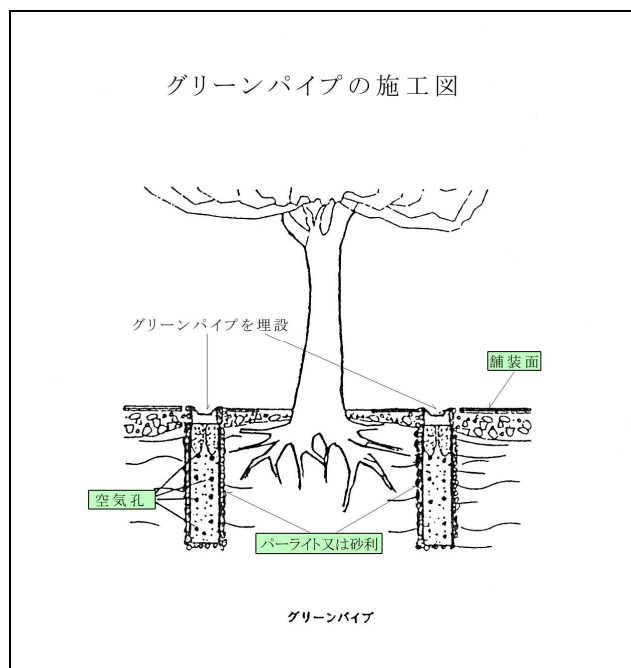
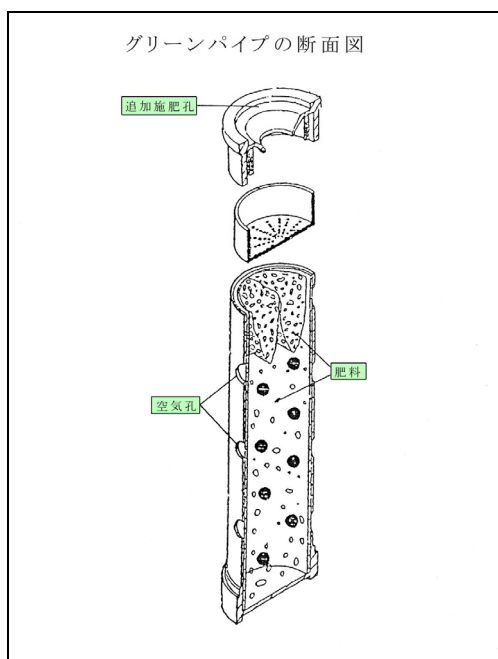
日光山輪王寺 金剛桜 土壌改良治療 (特別天然記念物)
田母沢御用邸記念公園 枝垂桜 樹勢回復治療
宇都宮市 慈光寺彼岸桜 樹勢回復治療 (とちぎ名木 100 選)
河内町 三又カヤ 樹勢回復治療 (とちぎ名木 100 選)

施工手順

時期：通年で施工可能。

対象木：多くの樹木で使用可能

手順：グリーンパイプを根元から枝張りの 2/3 位の所へ、パイプよりやや大きめの穴を掘って埋め込み、まわりに小砂利をパイプの穴を保護するために入れます。埋め込み深さは、筒の上部が少し出る位にします。



管理：日常の管理は特段必要がありませんが、天気が続くようでしたら水をあげてください。給水は 10 月～翌年の春先までは特段必要がありません。有効期限が過ぎてもパイプ上部から化学肥料等の追肥を必要に応じて実施してください。化学肥料等の追肥を行わなくとも、パイプが埋めこめられている限り、水と空気は常に供給されます。パイプが破損しない限りこれらの効果は持続します。

販売元



株式会社 総研

〒320-0036 栃木県宇都宮市小幡 2 丁目 4 番 5 号

TEL 028-622-9912

附属機関：栃木県樹木病院

TEL 028-625-2719

URL:<http://www.soken-g.net> E-mail:souken@sea.ucatv.ne.jp

日本総輸入元



有限会社 エス・ケー企画

〒320-0036 栃木県宇都宮市小幡 2 丁目 4 番 5 号

TEL 028-625-6144

■代理店